

# Eco-Rotator

Dieser kompakte Regner bietet maximale Effizienz, Flexibilität und Leistung.

## HAUPTVORTEILE

- Automatisch angepasste Niederschlagsrate für vereinfachte Bewässerungsplanung und Flexibilität
- Hohe Verteilgleichmäßigkeit für eine gesunde Landschaft und maximale Wassereffizienz
- Doppelaufsteigerfunktion schützt die Düse vor Schmutz von außen
- Großes Einlassfiltersieb schützt die Düse vor Schmutz im System
- Robuste Feder für gleichmäßiges Einziehen des Aufsteigers

## Betriebsdaten

- geringe Niederschlagsrate
- Wurfweite: 1,8 bis 9,1 m
- Betriebsdruckbereich: 1,7 bis 3,8 bar; 170 bis 380 kPa
- Empfohlener Betriebsdruck: 2,8 bar; 280 kPa
- Gewährleistungszeitraum: 2 Jahre

## Benutzerinstallierte Option

- Auslaufsperrventil 10 cm Modell (bis zu 2 m Höhe) P/N: 462237SP










### MP1000

**Wurfweite:** 2,5 bis 4,5 m

Einstellbarer Teilkreis

**Kastanienbraun:** 90° - 210°

**Oliv:** 360°

Teilkreis	Druck			Wurfweite	Durchfluss		Niederschl. mm/Std	
	Bar	kPa			m³/Std	l/min		
90° 	1,7	170		...	...	...	...	...
	2,0	200		3,7	0,04	0,61	11	12
	2,5	250		4,0	0,04	0,68	10	12
	2,8	280		4,1	0,04	0,70	10	11
	3,0	300		4,3	0,04	0,73	10	11
	3,5	350		4,4	0,05	0,78	10	11
	3,8	380		4,6	0,05	0,81	9	11
180° 	1,7	170		...	...	...	...	...
	2,0	200		3,7	0,07	1,20	11	12
	2,5	250		4,0	0,08	1,35	10	12
	2,8	280		4,1	0,08	1,40	10	11
	3,0	300		4,3	0,09	1,46	10	11
	3,5	350		4,4	0,09	1,56	10	11
	3,8	380		4,6	0,10	1,62	9	11
210° 	1,7	170		...	...	...	...	...
	2,0	200		3,7	0,09	1,41	11	13
	2,5	250		4,0	0,10	1,58	10	12
	2,8	280		4,1	0,10	1,63	10	11
	3,0	300		4,3	0,10	1,71	10	11
	3,5	350		4,4	0,11	1,82	10	11
	3,8	380		4,6	0,11	1,89	9	11
360° 	1,7	170		...	...	...	...	...
	2,0	200		3,5	0,14	2,40	12	14
	2,5	250		4,0	0,16	2,69	10	12
	2,8	280		4,1	0,17	2,81	10	12
	3,0	300		4,3	0,18	2,94	10	11
	3,5	350		4,4	0,19	3,17	10	11
	3,8	380		4,5	0,20	3,25	10	11





## MP2000

**Wurfweite:** 4 bis 6,4 m

Einstellbarer Teilkreis

**Schwarz:** 90° - 210°

**Rot:** 360°

Teilkreis	Druck			Wurfweite	Durchfluss		Niederschl. mm/Std	
	Bar	kPa		m	m³/Std	l/min	■	▲
90° 	1,7	170		5,2	0,07	1,18	11	12
	2,0	200		5,5	0,07	1,23	10	11
	2,5	250		5,8	0,09	1,43	10	12
	2,8	280		6,1	0,09	1,52	10	11
	3,0	300		6,4	0,09	1,57	9	11
	3,5	350		6,7	0,10	1,68	9	10
	3,8	380		6,7	0,11	1,77	9	11
180° 	1,7	170		4,9	0,13	2,22	11	12
	2,0	200		5,2	0,14	2,35	11	12
	2,5	250		5,5	0,16	2,67	11	12
	2,8	280		5,8	0,17	2,80	10	12
	3,0	300		6,1	0,17	2,90	10	11
	3,5	350		6,4	0,19	3,15	9	10
	3,8	380		6,4	0,19	3,22	9	11
210° 	1,7	170		4,9	0,16	2,58	11	12
	2,0	200		5,2	0,17	2,75	11	13
	2,5	250		5,5	0,19	3,08	10	12
	2,8	280		5,8	0,20	3,25	10	12
	3,0	300		6,1	0,21	3,42	10	11
	3,5	350		6,4	0,22	3,70	9	10
	3,8	380		6,4	0,23	3,80	10	11
360° 	1,7	170		4,9	0,27	4,42	11	12
	2,0	200		5,2	0,28	4,72	11	13
	2,5	250		5,5	0,32	5,28	10	12
	2,8	280		5,8	0,33	5,55	10	12
	3,0	300		6,1	0,35	5,80	10	11
	3,5	350		6,4	0,37	6,25	9	10
	3,8	380		6,4	0,38	6,40	9	10





## MP3000

**Wurfweite:** 6,7 bis 9,1 m

Einstellbarer Teilkreis

**Blau:** 90° - 210°

**Grau:** 360°

Teilkreis	Druck			Wurfweite	Durchfluss		Niedersch. mm/Std	
	Bar	kPa		m	m³/Std	l/min	■	▲
90° 	1,7	170		7,6	0,16	2,63	11	13
	2,0	200		8,2	0,17	2,77	10	11
	2,5	250		8,5	0,19	3,08	10	12
	2,8	280		9,1	0,20	3,25	9	11
	3,0	300		9,1	0,20	3,38	10	11
	3,5	350		9,1	0,22	3,67	11	12
	3,8	380		9,1	0,23	3,80	11	13
180° 	1,7	170		7,6	0,32	5,48	11	13
	2,0	200		8,2	0,35	5,88	10	12
	2,5	250		8,5	0,40	6,55	11	12
	2,8	280		9,1	0,41	6,88	10	11
	3,0	300		9,1	0,43	7,18	10	12
	3,5	350		9,1	0,47	7,77	11	13
	3,8	380		9,1	0,45	8,02	12	13
210° 	1,7	170		7,6	0,38	6,40	11	13
	2,0	200		8,2	0,41	6,85	10	12
	2,5	250		8,5	0,46	7,65	11	12
	2,8	280		9,1	0,48	8,02	10	11
	3,0	300		9,1	0,50	8,37	10	12
	3,5	350		9,1	0,54	9,03	11	13
	3,8	380		9,1	0,56	9,37	12	13
360° 	1,7	170		7,6	0,66	10,98	11	13
	2,0	200		8,2	0,70	11,72	10	12
	2,5	250		8,5	0,79	13,10	11	12
	2,8	280		9,1	0,83	13,75	10	11
	3,0	300		9,1	0,87	14,37	10	12
	3,5	350		9,1	0,93	15,52	11	13
	3,8	380		9,1	0,96	16,07	12	13

Optimale Düsenleistung wird in Fettschrift dargestellt.

Copyright © 2024 Hunter Industries Inc. Hunter, the Hunter logo, and other marks are trademarks of Hunter Industries Inc., registered in the U.S. and certain other countries.

<https://www.hunterindustries.com/de/irrigation-product/mp-rotator/eco-rotator>  
052824